



ASSOCIAZIONE  
CONTRO *odv*  
L'ESCLUSIONE

# PULIRE LA CAMERA DA LETTO

## MATERIALE



SPRAY PER SUPERFICI



2 PANNI PER PULIRE



ASPIRAPOLVERE



MOCIO




DISINFETTANTE PER PAVIMENTI



SPRAY VETRI

## COME PULIRE LA CAMERA DA LETTO



APRI LE FINESTRE



TOGLI LE LENZUOLA  
DAL LETTO



METTI LE LENZUOLA  
SPORCHE A LAVARE

## PULIRE I MOBILI



PRENDI IL PANNO  
PER PULIRE



PRENDI LO SPRAY  
PER SUPERFICI



SPRUZZA LO SPRAY  
SOPRA LA  
SCRIVANIA 2 (DUE)  
VOLTE



PASSA CON IL  
PANNO LA  
SCRIVANIA



SPRUZZA LO SPRAY  
SOPRA IL COMODINO  
2 (DUE) VOLTE



PASSA CON IL  
PANNO IL COMODINO



SPRUZZA LO SPRAY  
SULL'ARMADIO 2  
(DUE) VOLTE



PASSA CON IL  
PANNO L'ARMADIO





PASSA CON IL  
PANNO ANCHE GLI  
ALTRI MOBILI



METTI A LAVARE IL  
PANNO PER PULIRE

## PULIRE I VETRI



ATTENZIONE: PULISCI I VETRI DELLE FINESTRE SOLO SE È NUVOLOSO



PRENDI IL PANNO  
PER I VETRI



PRENDI LO SPRAY  
PER I VETRI




SPRUZZA LO SPRAY  
SUL VETRO  
ESTERNO 2 (DUE)  
VOLTE



PASSA IL VETRO CON  
IL PANNO



SPRUZZA LO SPRAY  
SUL VETRO INTERNO  
2 (DUE) VOLTE



PASSA IL VETRO  
CON IL PANNO



METTI A LAVARE IL  
PANNO



CHIUDI LE FINESTRE

## **PULIRE I PAVIMENTI**



**PRENDI  
L'ASPIRAPOLVERE**




**ATTACCA LA SPINA  
DELL'ASPIRAPOLVERE  
ALLA CORRENTE**




**ACCENDI  
L'ASPIRAPOLVERE**



**PASSA  
L'ASPIRAPOLVERE SU  
TUTTI I PAVIMENTI**




**SPEGNI  
L'ASPIRAPOLVERE**



**STACCA LA SPINA E  
METTI AL SUO POSTO  
L'ASPIRAPOLVERE**


## **FARE IL LETTO**



**PRENDI LE LENZUOLA  
PULITE**




**METTI IL  
COPRIMATERASSO  
AL LETTO**



**METTI IL  
COPRIPIUMONE O  
LE LENZUOLA  
PULITE**



**ALZA LA PARTE FINALE  
DEL MATERASSO E  
METTI LE LENZUOLA  
SOTTO IL MATERASSO**



**METTI LA FEDERA  
AL CUSCINO**

# LAVARE I PAVIMENTI

SOLO SE IL PAVIMENTO È FATTO DI PIASTRELLE LAVALO CON IL MOCIO



PRENDI IL MOCIO



RIEMPI IL SECCHIO  
CON ACQUA CALDA  
FINO A METÀ



PRENDI IL  
DETERGENTE PER  
PAVIMENTI



METTI UN MISURINO  
DI DETERGENTE  
NELL'ACQUA



INTINGI IL MOCIO  
NELL'ACQUA



STRIZZALO BENE



PASSA METÀ  
PAVIMENTI DELLA  
CAMERA



INTINGI IL MOCIO  
NELL'ACQUA



STRIZZALO BENE



PASSA L'ALTRA  
METÀ DEI PAVIMENTI  
DELLA CAMERA



INTINGI IL MOCIO  
NELL'ACQUA



STRIZZALO BENE



PRENDI IL SECCHIO  
DELL'ACQUA  
SPORCA E VAI IN  
BAGNO



ALZA LA TAVOLETTA  
DEL WATER



BUTTA L'ACQUA  
SPORCA NEL WATER



METTI UN PO'  
D'ACQUA NEL  
SECCHIO



RISCIACQUA IL  
SECCHIO



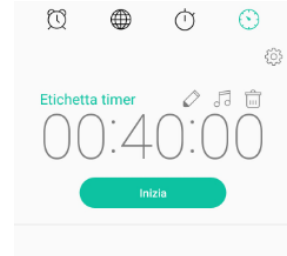
ABBASSA LA  
TAVOLETTA DEL  
WATER



TIRA L'ACQUA DEL  
WATER



METTI AL SUO  
POSTO IL SECCHIO E  
IL MOCIO



ASPETTA 40 MINUTI  
PRIMA DI ENTRARE  
IN CAMERA



**SUPER!!**  
**ORA LA CAMERA È**  
**PULITA!!!**